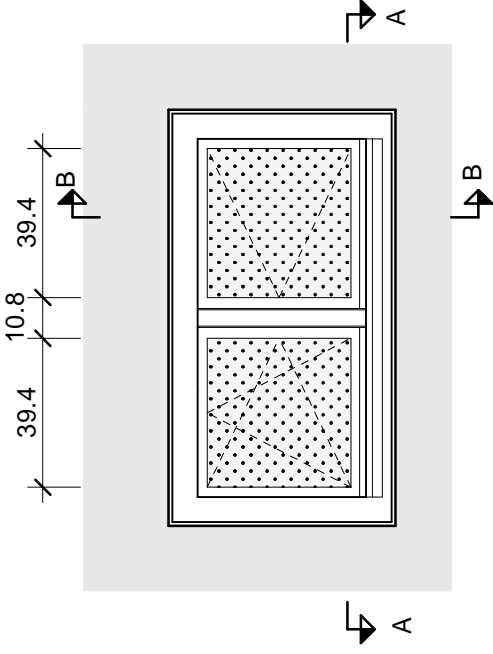


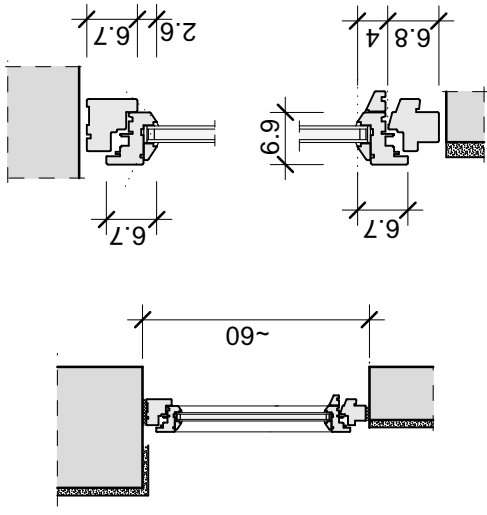
Fenstertyp S20

Außenansicht

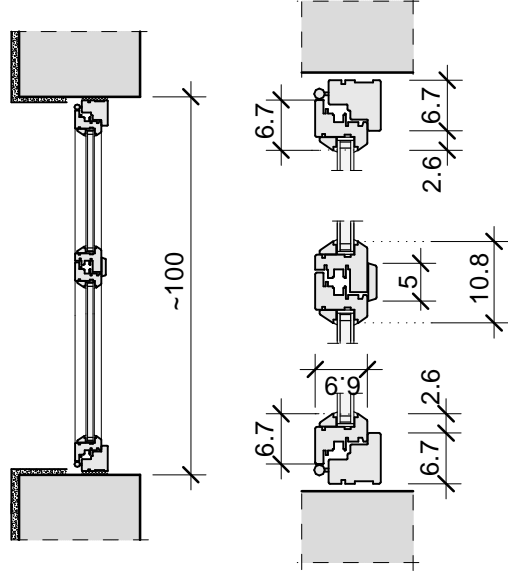
Scheibenansichtsmaße



Schnitt B-B



Schnitt A-A



[cm]

Diese Zeichnung dient nur zu Kalkulation !
Die genaue Ausführung erfolgt nach dem vom Auftragnehmer zu erstellenden Aufmaß und Werkstattzeichnung in Abstimmung mit dem Bauherren.

ÄNDERUNGEN

INDEX	DATUM	TEXT
a		
b		
c		

BAUHERR:	Stiftung Ros Antje Block & Jade Jacobs		
PROJEKT:	Ledigenhaus : Rehhofstraße 1, 20459 Hamburg Sicherung, Sanierung, Rekonstruktion		
	Dr. -Ing. U.Krause - Dipl.-Ing. C.Aranastasiou Ingenieurplanung & Objektplanung Gneisenaustraße 3 - 30175 Hannover Tel. 0511-818094/95 - Fax 854463 E-Mail: info@krause-aranastasiou.de		
FENSTERTYP S20			
MASSTAB:	1:20, 1:10	DATUM:	16.01.2024
		GEZEICHNET:	Lub.
		PLAN-NR.	123/18-FS20
		BLATTGRÖSSE:	A 4